

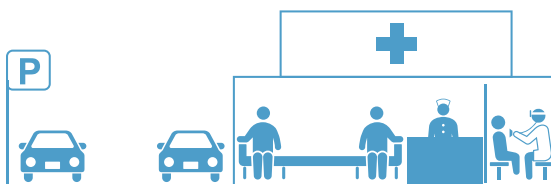
ななスキンケア皮膚科クリニック

「LINE」で診察呼び出し・
お知らせが受け取れます！

「友だち追加」の
QRコードで！



読み込んで必要情報を
登録するだけ！



登録方法 ※LINEアプリをインストールしている端末からしかID登録ができません。

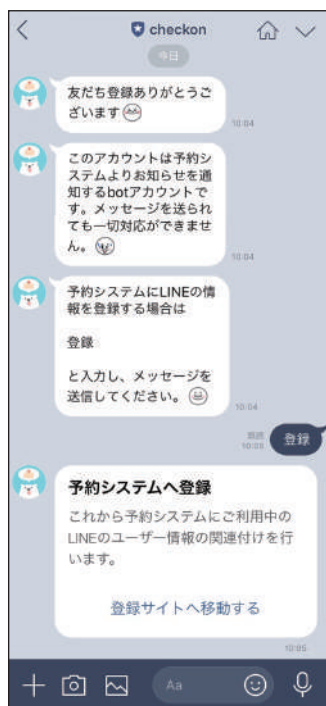
手順 1

「友だち追加」の「QRコード」から
上記QRコードを読み取って、友だち
追加してください。



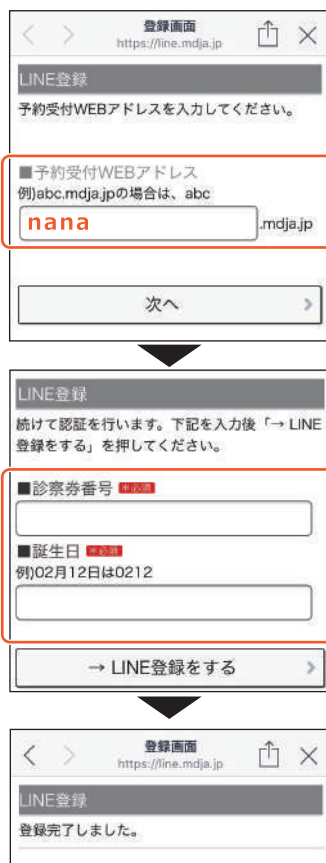
手順 2

checkonアカウントに「登録」と
いうメッセージを送信してください。
別サイトへ移動します。



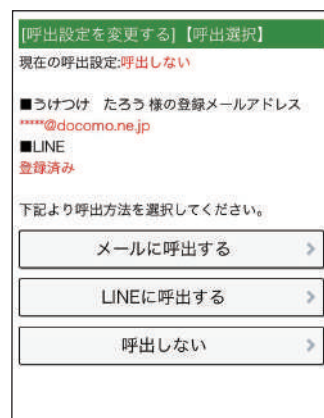
手順 3

移動先で必要情報を登録して
ください。



手順 4

次回Web予約・受付時、お知らせ
・呼出選択で「LINE」が出現し、
ご利用可能となります。



順番、時間が近づいたらLINEから
メッセージが配信されます。

ご注意ください

※「checkon」アカウントは現在、「お知らせ・呼出」送信専用アカウント(botアカウント)となっており、クリニック・医院への質問等はお受けできませんので、ご了承ください。

※ブロックまたは通知オフにされていると、お知らせ・呼出が受け取れなくなります。

※通信状態によってはメッセージをリアルタイムで受信できないことがございます。